INSTITUCIÓN EDUCATIVA FEDERICO SIERRA ARANGO

Resoluciones Dptales. 15814 de 30/10/2002 - 9495 de 3/12/2001
NIT: 811039779-1 DANE: 105088001750
Bello - Antioquia

INSTRUCTIVO PARA TRABAJO VIRTUAL					
GUÍA DIDÁCTICA # 12			**ASIGNATURAS: ESPAÑOL Y LECTURA CRITICA**		
PERIODO	**3**	**Semanas 7 y 8**	**FECHA: Del 17 de agosto al 27 de agosto**	**AÑO**	**2021**
EDUCADOR	**Sor Eugenia Pineda, Paula Andrea Rico, María Teresa Rúa, Kelly Dayana Bohórquez, Luisa Ospina.**		**Fecha de entrega: 27 de agosto**		
GRADO:	**1°**	**GRUPO: 01, 02, 03, 04, 05**	**Nombre del estudiante:**		
OBSERVACIONES	Estas actividades las debe desarrollar en el cuaderno #1. Una vez realizadas, debes cargar la evidencia a través de la plataforma Classroom. De español las actividades 1, 2, 4, 5 y lectura crítica la actividad 3 y 6.				

OBJETIVOS:
* Identificar en palabras dadas el sonido de la letra Z z y LL ll.
* Comunicar las ideas en forma clara.

Con la ayuda de un adulto leer la guía:

Actividad # 1: Dibuje el zapato escríbale el nombre, coloree la letra Z z, termine la plana de las sílabas za, ze, zi, zo, zu y léalas.

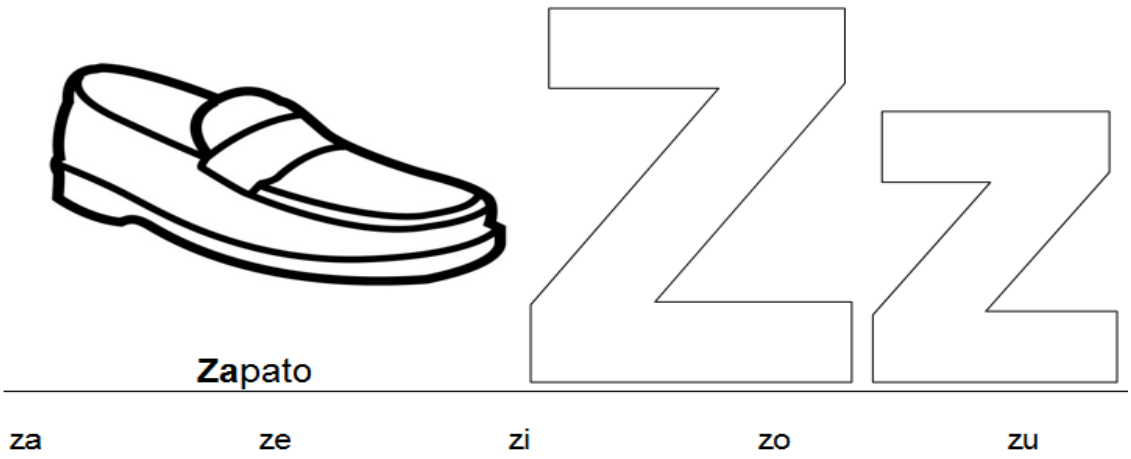

Actividad # 2: Escriba las palabras léalas y realice el dibujo:

cabeza	corazón
cazuela	zanahoria
erizo	taza

Actividad # 3: Lea el siguiente texto y comente en cuatro renglones lo que piensa del tema en discusión:

La discusión del **za**ncudo y la pulga.

Un **za**ncudo y una pulga discutían en una **azo**tea

sobre un tema muy interesante: ¿ qué es más rico,

el **pez** o la **za**nahoria? Cuando esto debatían,

uno se rascaba la nari**z** y la otra la cabe**za.**

Pero de tan fundamental tema ninguno supo

nunca la respuesta, pues cuando más cerca

estaban de ella, **¡zas!**, un **zapatazo** los espantó.



Actividad # 4: Dibuje la ballena escríbale el nombre, coloree la letra LL ll, termine la plana de las sílabas lla, lle, lli, llo, llu y léalas.



Ba**ll**ena

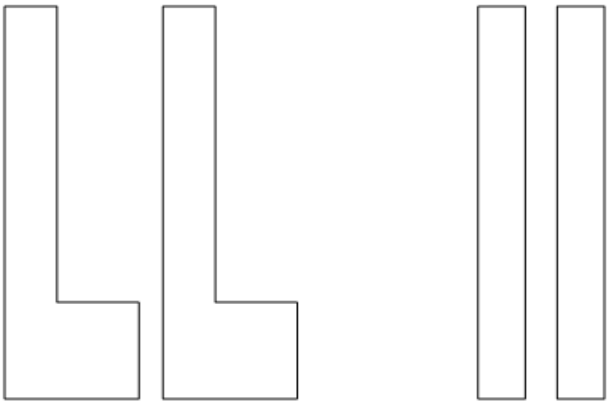

lla lle lli llo llu

Actividad # 5: Escriba las siguientes palabras léalas y búsquelas en la sopa de letras: cebo**lle**ta, **llu**via, bote**lla**, vari**lla**, ga**lli**nero, repo**llo**, caba**lle**ro, rodi**lla**, **lla**vero, cebo**lla**, po**lli**to, bolsi**llo**.

R	O	D	I	LL	A	N	N	V	C	B	G
C	Z	S	T	T	R	R	S	A	E	O	A
A	B	O	L	S	I	LL	O	R	B	T	LL
B	L	T	M	Z	N	Z	LL	I	O	E	I
A	R	E	P	O	LL	O	A	LL	LL	LL	N
LL	R	R	M	N	S	S	V	A	E	A	E
E	C	E	B	O	LL	A	E	T	T	M	R
R	R	S	T	D	D	B	R	J	A	H	O
O	H	J	A	L	V	V	O	Ñ	J	O	Z
P	O	LL	I	T	O	LL	U	V	I	A	R

Actividad # 6: Lea el siguiente texto y explique la palabra villa.

La villa de paco.

Visité la villa de Paco Castillo.

La gallina cuidaba sus pollitos.

Un gallo comía semillas.

El caballo pisaba los tallos.

Una ardilla saltaba por los repollos.

El armadillo se escondía en un hueco.

Volví a casa con la lluvia.

Pasé un día maravilloso.



Compromiso: Todos los días practicar con las letras enseñadas la lectura y dictados.