INSTITUCIÓN EDUCATIVA FEDERICO SIERRA ARANGO
Resoluciones Dptales. 15814 de 30/10/2002 - 9495 de 3/12/2001
NIT: 811039779-1 DANE: 105088001750
Bello - Antioquia

| | | | | | | | | | |
|---|---|---|---|---|---|---|---|---|---|
| **Periodo** | **3** | **Semanas 1-2** | **Fecha** | **MES** | **JULIO** | **DÍA** | **6-16** | **AÑO** | **2021** |
| **Educador:** | **Lila Milanés, Ana Lucia Serna, Claudia Valderrama, Gladys Álvarez** | | | | | | | **Áreas: INGLÉS** | |
| **Grado:** | **2** | **OBSERVACIONES:**<br>**Leer todo el taller antes de elaborarlo.**<br>**Copia en el cuaderno la base conceptual correspondiente y realiza las actividades** | | | | | | | |

**COMPETENCIAS: Reconozco las partes del cuerpo y las nombro en inglés.**

**Base conceptual 1**

**https://youtu.be/E1Bp21IEiME Las partes del cuerpo en inglés para niños**

**De ser posible ver el video y hacer ejercicios de pronunciación de las partes del cuerpo.**

**PARTES DEL CUERPO**

**Dibuja y escribe las partes del cuerpo**



**ACTIVIDAD**

**Escribe en el cuaderno 3 veces cada parte del cuerpo**

**Dibuja y escribe las partes del cuerpo en ingles según donde corresponda**



**Base conceptual 2 (continuación)**

https://youtu.be/6z35B40Gxhw Partes del Cuerpo en Inglés

**Escribe cada palabra en inglés 3 veces.**

**Cabeza head**

**Ojos eyes**

**Hombro shoulder**

**Codo elbow**

**Cabello hair**

**Boca mouth**

**Brazo arm**

**Realiza los dibujos y responde en inglés**

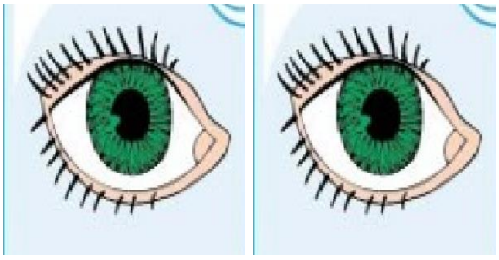

**Estos son los ojos** ----------

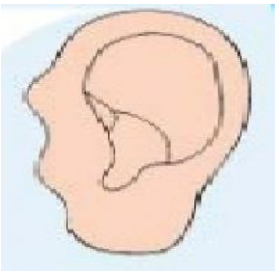

**Esta es la oreja** ----------

**Esta es mi cabeza** ----------

Yo soy Pablo ----------

**What´s this?** ----------

**ACTIVIDAD**
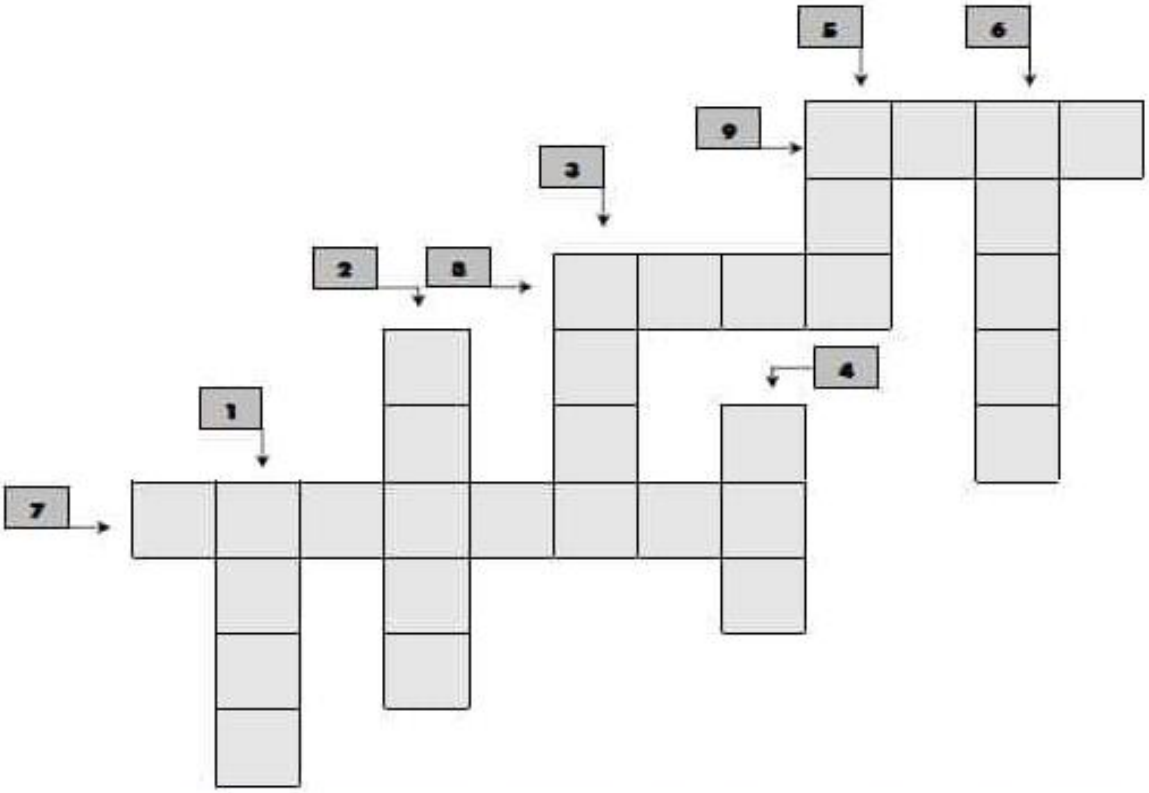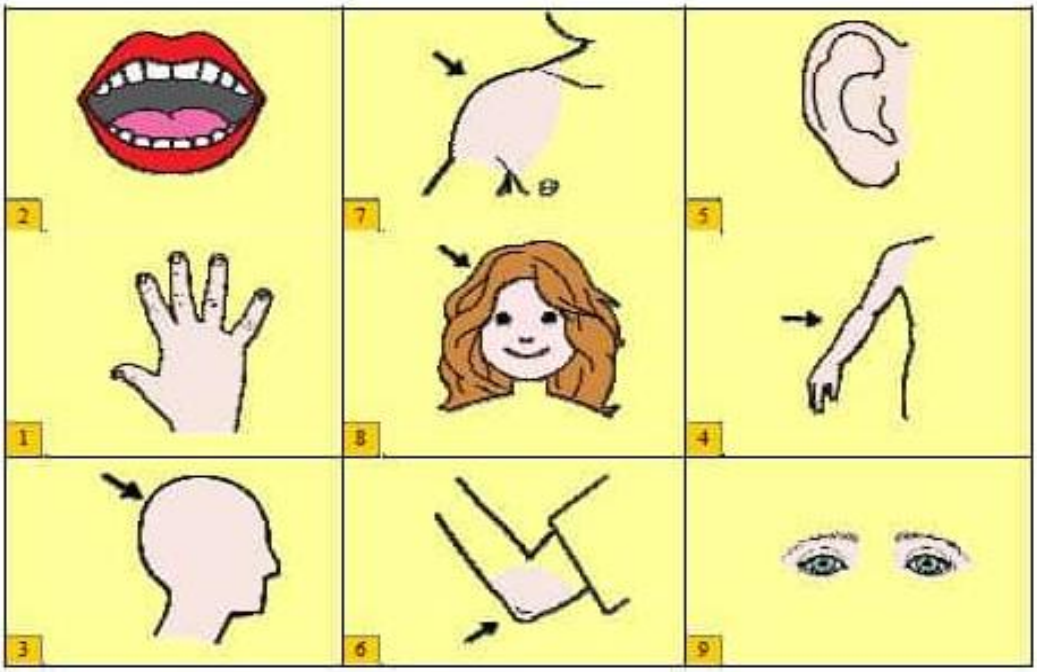
**Observa las imágenes y con ayuda de tus padres realiza el crucigrama y responde, no es necesario hacer los dibujos.**