INSTITUCIÓN EDUCATIVA FEDERICO SIERRA ARANGO
Resoluciones Dptales. 15814 de 30/10/2002 - 9495 de 3/12/2001
NIT: 811039779-1 DANE: 105088001750
Bello - Antioquia

PROYECTO SEGUNDO

"Aprendo a convivir en tiempo de pandemia"

GUIA DIDACTICA # 4

Periodo	**2**	**Semanas 8-9**	**Fecha**	**MES**	**24 mayo-4 junio**	**AÑO**	**2021**
Educador:	**Lila Milanés, Any Serna H, Claudia Valderrama, Gladys Álvarez**				**Áreas: GEOMETRÍA**		
Grado:	**2**	**OBSERVACIONES:** **Leer todo el taller antes de elaborarlo.** **Copia en el cuaderno de matemáticas y realiza las actividades**					

COMPETENCIAS: Utiliza con facilidad el reloj para medir el tiempo que transcurre entre dos momentos.

Aprende y distingue la diferencia entre las horas, minutos, segundos

Base conceptual 1: El Reloj

DEFINICIÓN DE RELOJ

Un **reloj** es un dispositivo que permite realizar la Medición del **tiempo** y segmentarlo en **unidades** (segundos, minutos, horas, etc.). El mecanismo del reloj consiste en desarrollar un movimiento de características uniformes, regulándolo con un péndulo. Dicho movimiento se comunica, a través de o **manecillas** que indican la hora.

EL RELOJ

FUENTE: https://www.edu.xunta.gal/centros/ceipcurroscelanova/node/844

En el **reloj de manecillas**:

La manecilla más grande se llama **minutero** porque señala los **minutos**. Tarda 5 minutos en pasar de un número a otro.

La manecilla más pequeña se llama **horario**, porque señala las **horas** y tarda 1 hora en pasar de un número a otro

En el **reloj digital:**

El número que aparece **antes de los dos puntos** señala las **horas**.

El número que aparece **después de los dos puntos** señala los **minutos**.

ACTIVIDAD

1. Escribe la hora que señala cada reloj.

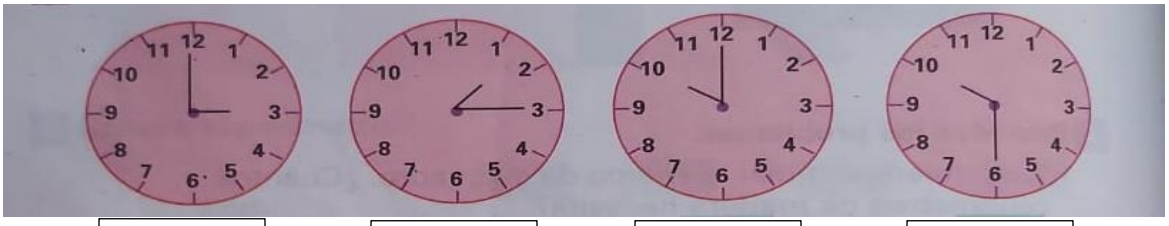

2. Pega la hora correcta en cada uno de los relojes



3. Dibuja las manecillas correspondientes en cada reloj.

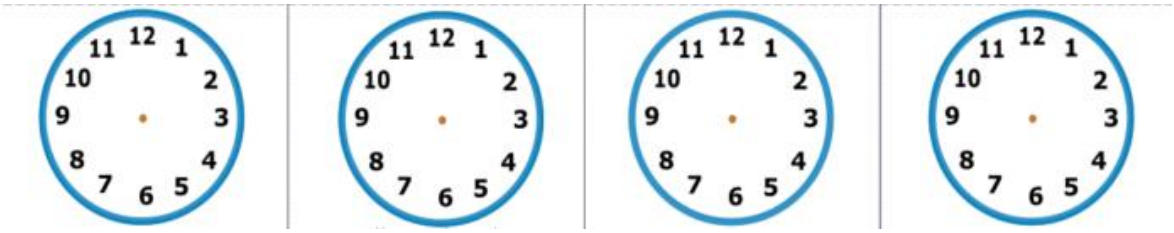

Una y cuarto	Dos y media	Nueve y cuarto	Once y media

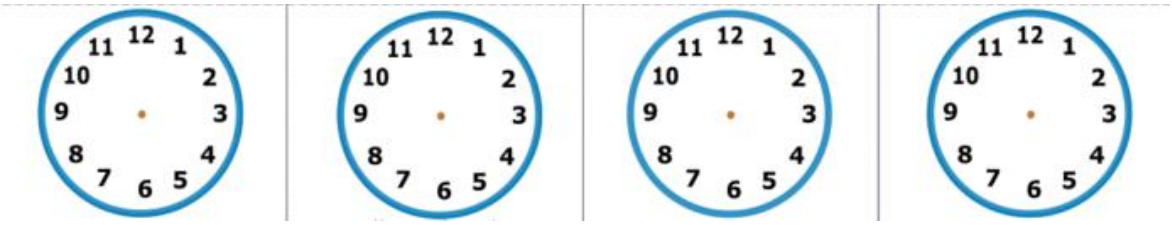

Tres y veinte	Seis y diez	Nueve y cuarenta	Cuatro y cinco

FUENTE: https://www.spanishlearninglab.com/actividades-diarias-y-la-hora-en-espanol-ejercicios-en-pdf/

Mira esto... 👀 https://pin.it/7IoLJhc

4. Elabora un reloj con material reciclable.