INSTITUCIÓN EDUCATIVA FEDERICO SIERRA ARANGO

Resoluciones Dptales. 15814 de 30/10/2002 - 9495 de 3/12/2001

NIT: 811039779-1 DANE: 105088001750

Bello - Antioquia

GUIA 3 SEMANA 5 Y 6 PERÍODO 4.	
Área: EDUCACION ARTISTICA.	**Grupos: 301, 302 , 303, 304.**
Logro: Conocer el concepto de música y cuáles son sus elementos **.**	
Base conceptual: APRECIACION MUSICAL	
Fecha de presentación de la guía: DEL 19 DE OCTUBRE AL 29 DE OCTUBRE.	
- **Responsable:** luisjavier.urrego@virtual.edu.co (3°1 y 3°2) - jorge.renteria@virtual.edu.co (3°3 y 3°4)	
OBSERVACIONES: • No olvides que tu taller será desarrollado y calificado en clase, si estas asistiendo de forma presencial. • Recuerda la fecha límite de entrega si estas estudiando de forma virtual es el (**viernes 29 de octubre**). • La solución del taller, debe ser en el cuaderno, con letra del estudiante y enviado a classroom del docente si estas en modo virtual. • Lee con atención y resuelve el taller siguiendo cada una de las indicaciones dadas por los docentes.	
CRITERIOS DE EVALUACIÓN: Autoevaluación 5%, Heteroevaluacion. 15% Seguimiento 35%, (*talleres, actividades en clase, compromisos para la casa, etc.*) Martes de prueba 15%, Exámenes 15% (*sustentaciones, participación en clase, etc.*) Prueba de período 15% para un total de 100%.	

ED. ARTISTICA.

QUE ES MUSICA

Arte de combinar los sonidos en una secuencia temporal atendiendo a las leyes de la armonía, la melodía y el ritmo, o de producirlos con instrumentos musicales.

ELEMNTOS DE LA MUSICA.

Ritmo: elemento musical que organiza la duración de los sonidos y los silencios.

Melodía: elementos musicales que organiza la sucesión de diferentes alturas o notas.

Armonía: sonidos que suenan a la vez (simultáneos).

Textura: resultado sonoro de dos o más melodías simultaneas.

NOMBRE	FIGURA	SILENCIO	VALOR
Redonda			4 Tiempos
Blanca			2 Tiempos
Negra			1 Tiempo
Corchea			1/2 Tiempo
Semicorchea			1/4 Tiempo
Fusa			1/8 Tiempo
Semifusa			1/16 Tiempo

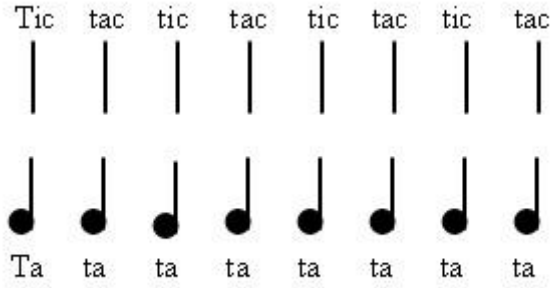

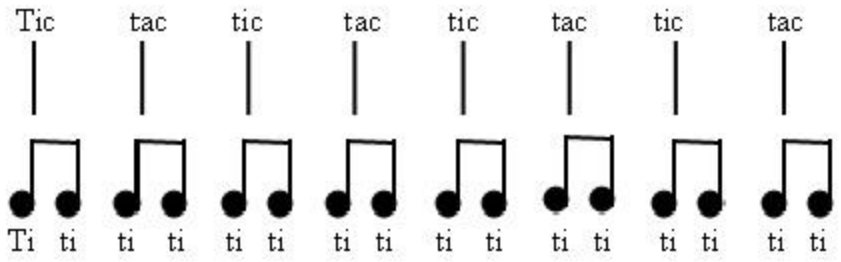

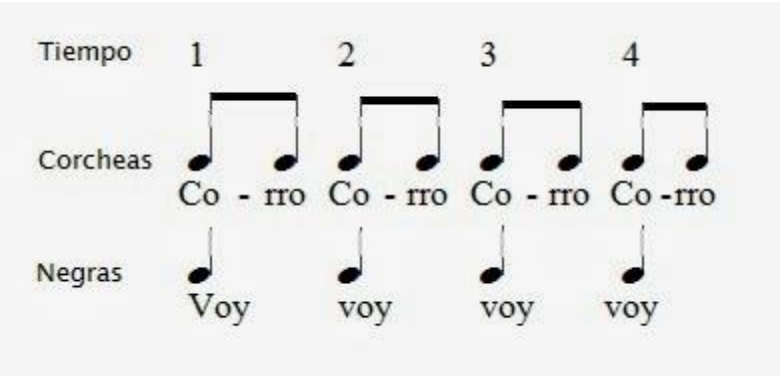

ACTIVIDADES.

-Copiar el taller en el cuaderno.

-Con palmas y pies practicar los ejercicios, qué se plantean en el último ejercicio con figuras musicales (negras y corcheas).

-Para la próxima clase debes de tener la guía completa en tu cuaderno.

-Debes de escribir la nota de autoevaluación, teniendo en cuenta tu interés, compromiso. responsabilidad y puntualidad para presentar las guías en este cuarto periodo.